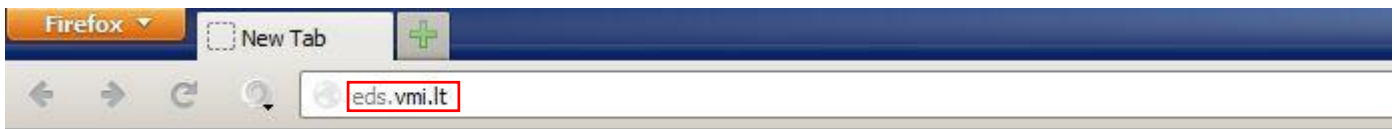
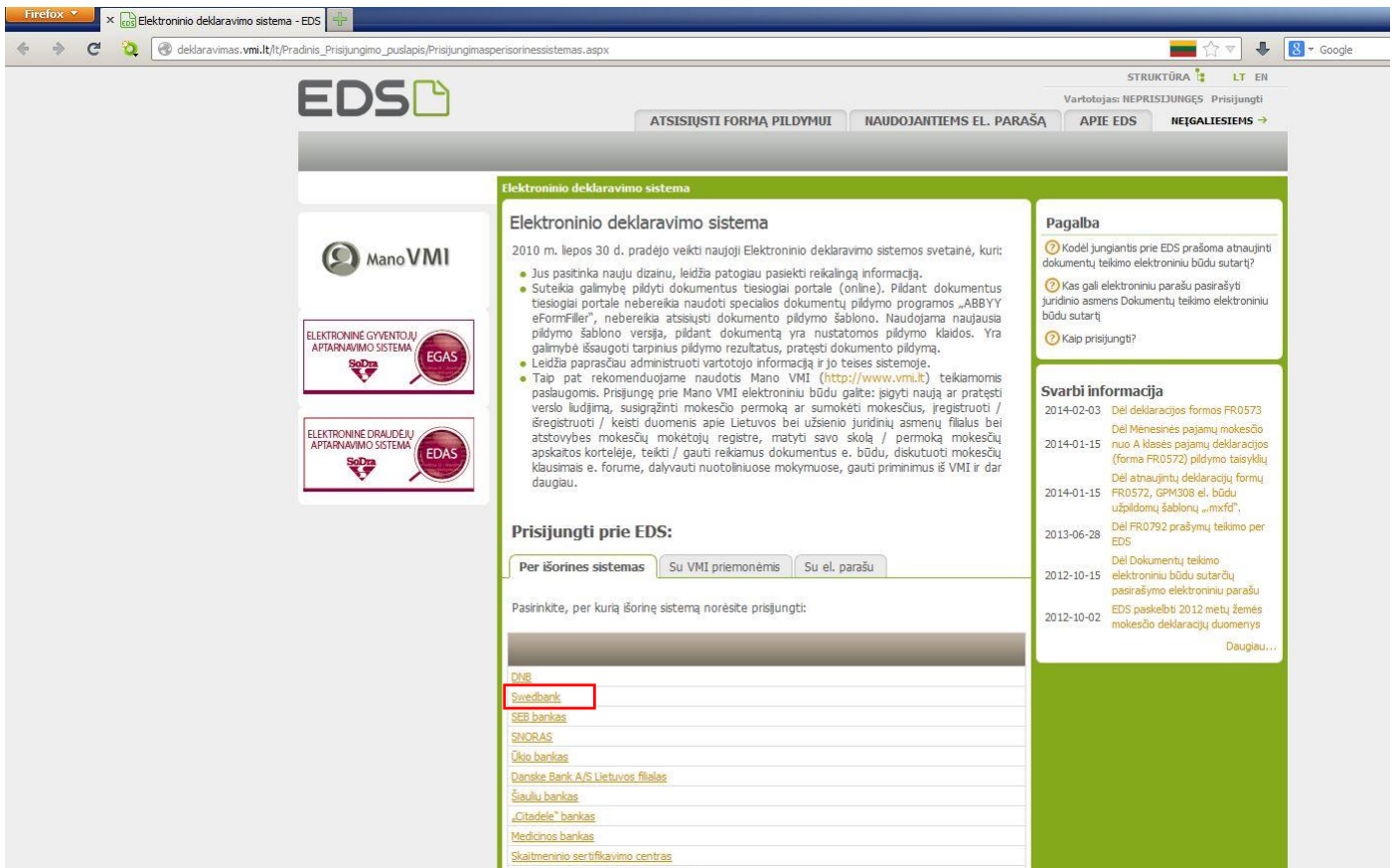


## 2 procentų paramos skyrimo detali instrukcija

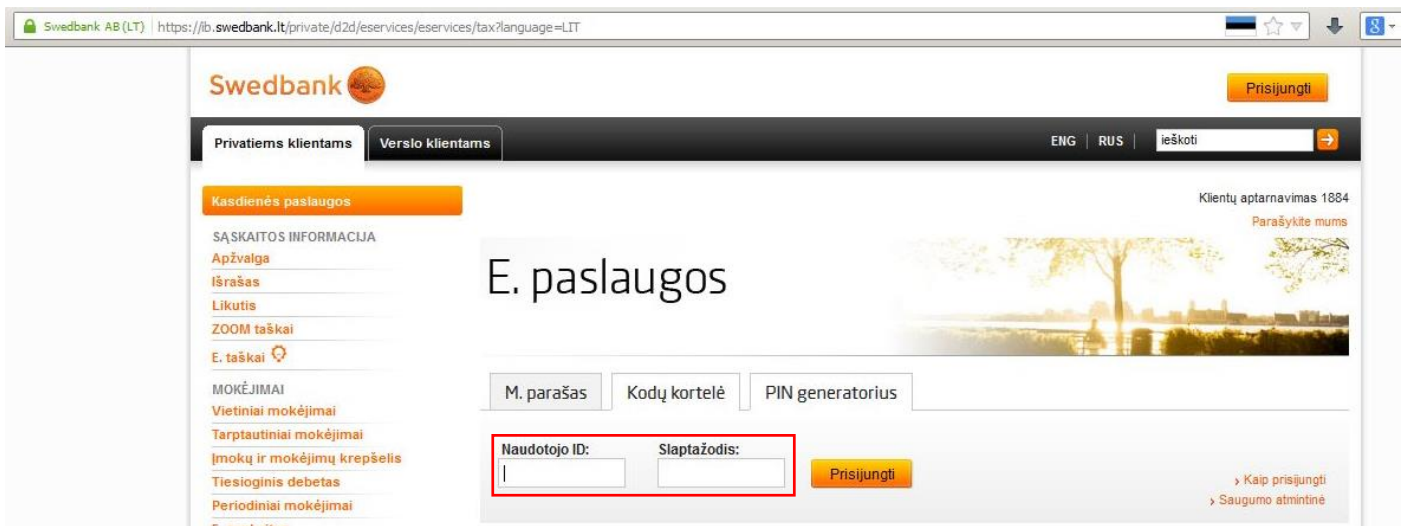
1. Naršyklėje įvedame adresą <http://eds.vmi.lt> (arba <http://deklaravimas.vmi.lt>):



2. Pasirenkame banką:



3. Prisijungiamo prie elektroninės bankininkystės sistemos:



#### 4. Skyrelyje „E. paslaugos“ pasirenkame „VMI Deklaracijos“:

The screenshot shows the Swedbank website interface. The main content area is titled "E. paslaugos". Below the title, there is a greeting "Sveiki," followed by a date and time: "Jūsų paskutinis apsilankymas: 2014-04-14 13:45:16. Lietuva". A warning message is displayed: "Paspausdamas „Prisijungti“, išreiškiu savo sutikimą, kad mano asmens duomenys identifikavimo tikslu būtų perduoti nurodytam duomenų gavėjui bei patvirtinu, kad esu supažindintas su savo teise nesutikti su asmens duomenų tvarkymu ir perdavimu." Below this, the "VMI Deklaracijos" section is visible, with a "Prisijungti" button highlighted in red. The list of taxes includes: "Administracinės baudos, paskirtos policijos (6030)", "Už Migracijos tarnybų teikiamas paslaugas (5740)", "Asmenų, vykdančių individualią veiklą, pagal verslo liudijimus PSD (1891)", "Verslo liudijimo išdavimo mokestis (1461)", and "GPM, mokamas nuolatinio Lietuvos gyventojų (1441)".

#### 5. Pasirenkame „Prisijungti prie „EDS““:

The screenshot shows the Firefox browser address bar with the URL: <https://deklaravimas.vmi.lt/Auth/SelectSystem.aspx>

### Pasirinkite VMI sistemą

**EDS**

[Prisijungti prie „EDS“](#)

VMI Elektroninio deklaravimo sistemoje galite elektroniniu būdu pateikti mokesčių deklaracijas ir kitus dokumentus, atlikti kitas su mokesčių deklaravimu susijusias procedūras.

**Mano VMI**

[Prisijungti prie „Mano VMI“](#)

VMI teikiamų elektroninių paslaugų erdvė, skirta asmeninėms mokesčių procedūroms atlikti.



Kviečiame išbandyti bandomąją Beta versiją, kuri bus tobulinama atsižvelgiant į vartotojų pateiktus pasiūlymus.

## 6. Pasirenkame „Paramos skyrimas“:

The screenshot shows the EDS portal interface. The main navigation bar includes 'EDS FUNKCIJOS', 'MANO INFORMACIJA', 'APIE EDS', and 'NEĖGALIESIEMS'. The left sidebar contains 'Dokumentų teikimas' and 'Mano VMI'. The central content area is titled 'EDS funkcijos » Dokumentų teikimas' and contains a form for updating contact information. A red box highlights the 'Paramos skyrimas' option in the right-hand menu. Other menu items include 'Pajamų ir turto deklaravimas', 'Privačių interesų deklaravimas', and 'Nekilnojamojo turto deklaravimas'.

## 7. Pasirenkame „Forma elektroniam pildymui – Pildyti formą tiesiogiai portale“:

The screenshot shows the 'Pajamų ir turto deklaravimas' section of the EDS portal. The 'Parama' tab is selected. The main content area contains text explaining the process of applying for a 2% tax relief on income tax. A table at the bottom lists the form details:

Formos kodas	Formos pavadinimas	Forma elektroniam pildymui	Pildymo instrukcija
FR0512 v.2	Prašymas pervesti pajamų mokesčio dalį vienetams, turintiems teisę gauti paramą, ir (arba) politinėms partijoms Versija 2014-01-23		

A red box highlights the 'Pildyti formą tiesiogiai portale' button below the table. The right-hand menu is visible, showing 'Pajamų ir turto deklaravimas' as the selected option.



## 8. Įvedame duomenis:

5 Mokestinis laikotarpis: **2013**

E1 Gavėjo tipas: **2**

E2 Gavėjo identifikacinis numeris (kodas): **211950810**

E3 Mokesčio dalies paskirtis: **MII INSTITUTUI**

E4 Mokesčio dalies dydis (%): **2,00** (ar kitą nedidesnį skaičių, atitinkantį Jūsų skiriamą mokesčių dalį)

E5 Mokesčio dalį skiriu iki mokestinio laikotarpio: *galima nurodyti iki kurių metų skiriama parama*

FR0512 DOKUMENTO PILDYMAS  
(Nepateikus dokumento iki 2014-05-05, jis bus pašalintas)

FR0512 1 iš 1 Rodyti 100%

Vieta VMI archyvo brūkšniniam kodui: FR0512 Versija: 02

Forma patvirtinta Valstybinės mokesčių inspekcijos prie Lietuvos Respublikos finansų ministerijos viešinti 2003 m. vasario 7 d. įsakymu Nr. V-45 (2012 m. vasario 17 d. įsakymo Nr. VA-16 redakcija)

1 Mokesčių mokesčio identifikacinis numeris (asmens kodas) 2 Telefonas

3V Vardas 3P Pavardė

4 Adresas

**PRAŠYMAS PERVERSTI PAJAMŲ MOKESČIO DALĮ VIENETAMS, TURINIEMS TEISĘ GAUTI PARAMĄ, IR (ARBA) POLITINĖMS PARTIJOMS**

5 Mokestinis laikotarpis: 2013

6S Mokesčio dalį skiru\* vienetais, turintiems teisę gauti paramą  6A Atsisakau mokesčio dalį skiru\* vienetais, turintiems teisę gauti paramą   
(Galite pažymėti tik vieną laukelį)

7S Mokesčio dalį skiru\* politinėms partijoms  7A Atsisakau mokesčio dalį skiru\* politinėms partijoms   
(Galite pažymėti tik vieną laukelį)

8 Papildomų lapų skaičius

Eilutės Nr.	E1 Gavėjo tipas***	E2 Gavėjo identifikacinis numeris (kodas)	E3 Mokesčio dalies paskirtis****	E4 Mokesčio dalies dydis (procentais)	E5 Mokesčio dalį skiriu iki mokestinio laikotarpio*****
1	2	211950810	MII INSTITUTUI	2,00	
2					
3					

## 9. Spaudžiame mygtuką „Tikrinti dokumentą“:

FR0512 DOKUMENTO PILDYMAS  
(Nepateikus dokumento iki 2014-05-05, jis bus pašalintas)

FR0512 1 iš 1 Rodyti 100%

Tikrinti dokumentą

Vieta VMI archyvo brūkšniniam kodui: FR0512 Versija: 02

Forma patvirtinta Valstybinės mokesčių inspekcijos prie Lietuvos Respublikos finansų ministerijos viešinti 2003 m. vasario 7 d. įsakymu Nr. V-45 (2012 m. vasario 17 d. įsakymo Nr. VA-16 redakcija)

1 Mokesčių mokesčio identifikacinis numeris (asmens kodas) 2 Telefonas

3V Vardas 3P Pavardė

4 Adresas

**PRAŠYMAS PERVERSTI PAJAMŲ MOKESČIO DALĮ VIENETAMS, TURINIEMS TEISĘ GAUTI PARAMĄ, IR (ARBA) POLITINĖMS PARTIJOMS**

5 Mokestinis laikotarpis: 2013

6S Mokesčio dalį skiru\* vienetais, turintiems teisę gauti paramą  6A Atsisakau mokesčio dalį skiru\* vienetais, turintiems teisę gauti paramą   
(Galite pažymėti tik vieną laukelį)

7S Mokesčio dalį skiru\* politinėms partijoms  7A Atsisakau mokesčio dalį skiru\* politinėms partijoms   
(Galite pažymėti tik vieną laukelį)

8 Papildomų lapų skaičius

Eilutės Nr.	E1 Gavėjo tipas***	E2 Gavėjo identifikacinis numeris (kodas)	E3 Mokesčio dalies paskirtis****	E4 Mokesčio dalies dydis (procentais)	E5 Mokesčio dalį skiriu iki mokestinio laikotarpio*****
1	2	211950810	MII INSTITUTUI	2,00	
2					
3					

Klaidų: 0 Paspėjimų: 1.

Deklaracija klaidų neturi, ją galima pateikti

PERSPEJIMAS: Gavėjo, kurio kodą įrašėte E2 laukelyje, teisę gauti mokesčio dalį galite patikrinti interneto svetainėje <https://www.vmi.lt/cms/paramos-gaveju-duomenys1>.

## 10. Spaudžiame mygtuką „Pateikti“ („Pateikti dokumentą VMI“):

The screenshot shows the 'DOKUMENTO PILDYMAS' (Document Completion) stage of the VMI online form FR0512. The form is titled 'DOKUMENTO PILDYMAS (Nepateikus dokumento iki 2014-05-05, jis bus pašalintas)'. The user is on page 1 of 1. The form contains several fields for personal and contact information, including name, address, and phone number. There are also checkboxes for various tax-related options. A red box highlights the 'Pateikti' button in the top right corner, with a tooltip that says 'Pateikti dokumentą VMI'. Other buttons like 'Pasirašyti ir pateikti' and 'Uždaryti' are also visible.

## 11. Patvirtiname deklaracijos pateikimą:

The screenshot shows the same VMI online form FR0512, but now a confirmation dialog box is displayed in the center. The dialog box has a warning icon and the text 'Ar tikrai norite pateikti deklaraciją?'. Below the text are two buttons: 'Pateikti deklaraciją' (highlighted in red) and 'Atšaukti'. The background form is dimmed, showing the same fields as in the previous screenshot. The 'Pateikti' button in the top right corner is also visible, indicating the user is ready to submit the declaration.